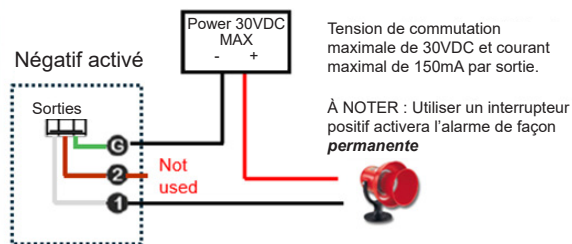


# Est-il possible de brancher une sirène sur la DAU ?

Oui, vous pouvez relier l'unité audio numérique (DAU) à une sirène externe, conformément au diagramme explicatif ci-après. À noter que ces instructions ne s'appliquent pas à la DAU LPBUS.

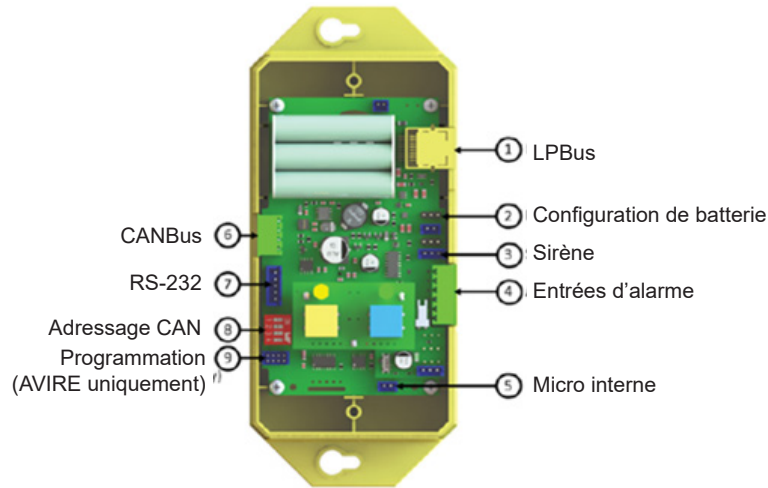
## DAU COP LPBUS

### Branchement de sirène

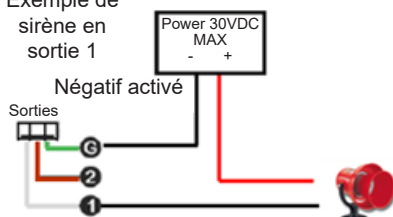


Requiert un câble de connexion AVIRE à 3 fils

## DAU TOC LPBUS



### Exemple de sirène en sortie 1



Tension de commutation maximale de 30VDC et courant maximal de 150mA par sortie.

À NOTER : Utiliser un interrupteur positif activera l'alarme de façon **permanente**

1	Câble		
Terre Vert	Sortie 2 Marron	Sortie 1 Blanc	

2	Description de la valeur du paramètre	Description
	0	Sortie veille permanente
	1	Sortie activation permanente
	2	Bouton d'alarme avec filtre
	3	Bouton d'alarme sans filtre
	4	Erreur lors du dernier test ou DCP non connectée
	5	Erreur : batterie endommagée ou non connectée

3	Paramètre DAU	Description	Paramètre Valeur (par défaut)	SIRÈNE
	P145	Sortie 1	0	3
	P146	Sortie 2	0	-
Programmation par SMS : Pin1234,p1453				

À NOTER : Si vous utilisez des accessoires pour DAU toit de cabine (TOC) et DAU tableau de bord de véhicule (COP), les deux déclencheront la sirène depuis le bouton d'alarme.

Requiert un câble de connexion AVIRE à 3 conducteurs, à brancher à (3)